
















LA RECRÉ DE L'ELCV

Peux-tu nous donner la valeur des objets ci-dessous ?


	+		+		=	45
	+		+		=	25
	+		+		=	25
	+		+		=	20
	=		=		=	

La notion de Basketball du numéro


Je ne dois pas pousser un adversaire



Le labyrinthe basket



Où se cache le Panda ?



WWW.ELCV78BASKET.COM



Depuis 2006

Depuis 2013

Depuis 2014

Depuis 2017

Depuis 2018

LA RECRÉ DE L'ELCV

Le dessin a perdu la couleur...



Une histoire étonnante par numéro :

En 1891, dans le Massachusetts, une tempête de neige s'abat sur la ville de Springfield. C'est lors de cet hiver que James Naismith va inventer le basket-ball.

« C'était l'hiver, nous avons eu droit à un vrai blizzard. Pendant des jours, les étudiants n'ont pas eu le droit de sortir. Donc ils ont commencé à courir partout dans les couloirs.

Nous avons essayé de les faire jouer à une version modifiée du football américain, mais au bout d'un moment ils en ont eu marre. Il fallait faire quelque chose. Et puis j'ai eu une idée. »

Il décide alors d'amener les garçons au gymnase, les sépare en 2 équipes de 9 joueurs et leur donne un ballon de football. Il pose 2 paniers de pêches en hauteur. Le basket était né.

WWW.ELCV78BASKET.COM



Depuis 2006



Depuis 2013



Depuis 2014





Depuis 2017



Depuis 2018


LA RECRÉ DE L'ELCV


Chaque semaines, tu découvriras le pliage d'une joueuse de notre équipe Senior Filles évoluant en N2. Dans ce 1^{er} numéro Hajdana RADUNOVIC

CAP'S KUKI!

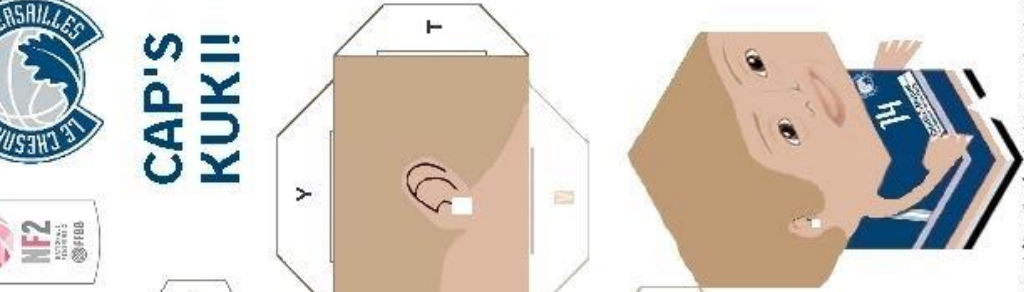
Imprimer en A4

PLIER 


DECOUPER 

#14 HAJDANA RADUNOVIC

LA TÊTE



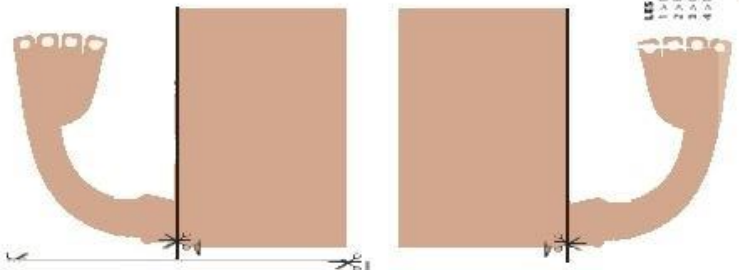
LE BALLON




1> découper chaque ballon (de façon à ne plus voir le cerne gris)
2> coller les ballons entre eux par la face non imprimée

LES BRAS

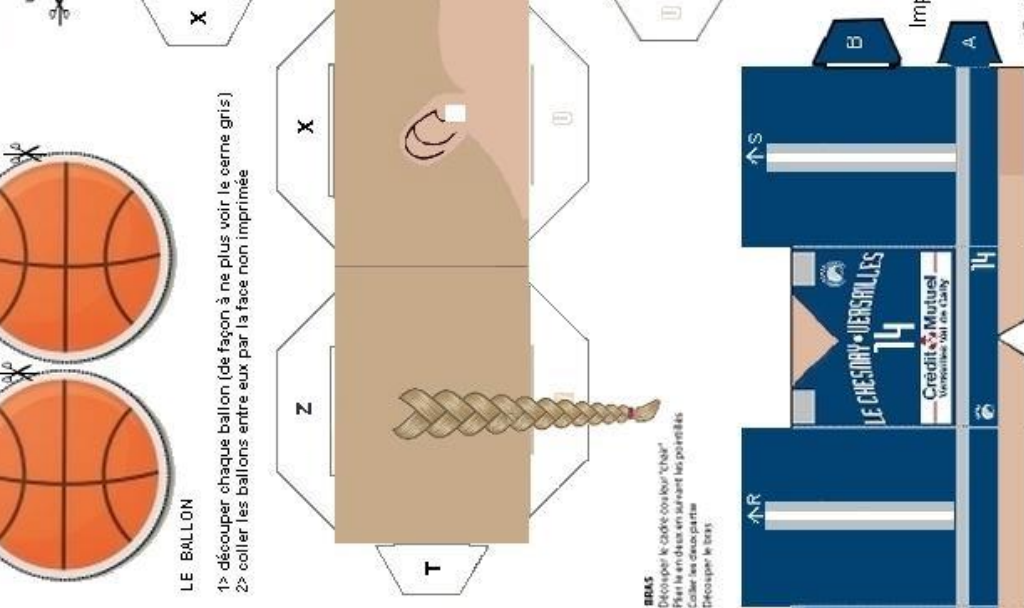
1> Découper le cadre couleur "chair"
2> Plier le en deux en suivant les pointillés
3> Coller les deux parties
4> Découper le bras




#ALLAONE




LE CORPS




LES BRAS




#ALLAONE



LE CORPS



LES BRAS



En ne collant que la partie haute des bras le ballon peut être glissé entre le corps et un bras et tenir par pression, vous pourrez ainsi changer le ballon de côté à volonté.

WWW.ELCV78BASKET.COM



Depuis 2006



Depuis 2013



Depuis 2014



Depuis 2017



Depuis 2018

